












結腸切除術を受ける

様へ

月 日	手術前日	手術当日	術後1日目	術後2日目	術後3日目
食 事	<div>□昼は、低残渣食がでます。 □昼食摂取後より禁食となります。間食はしないようお願いします。</div> <div></div>	<div>□6時から禁飲食となります。喉が渇く場合は、うがいをしましょう。</div>	<div>□朝、医師の回診後より水分が可となります。</div>	<div>□医師の指示のもと朝から流動食がでます。</div>	<div>□朝から三分粥</div>
安 静	<div>□制限はありません。</div>	<div>□手術後は、ベッド上安静となります。 * 寝返り・膝立てはできません。</div>	<div>□朝回診後、歩行可となります。</div> <div></div>		
清 潔	<div>□入浴できます。 * 髭剃り、爪きり、マニキュア</div>	<div>□手術室入室前までに指輪・義歯・腕時計等をはずしましょう。</div>	<div>□午前中に体を拭きます。 * 拭けないところは手伝います。</div>	<div>□ガーゼを剥がし、シャワーに入る事ができます。</div> <div></div>	
ト イ レ	<div>□普段通りです。</div>	<div>□手術後、お小水の管が入ってきます。</div>	<div>□トイレ歩行できます。</div>		
観 察	<div>□検温します。 (入院時・夕)</div> <div></div>	<div>手術前 □朝と手術室入室前に検温します。</div> <div>手術後 □最初は1時間毎に2回 その後は4時間毎に検温します。</div>	<div>□検温します。(起床時・夕)</div> <div></div>		
検 査			<div>□採血・レントゲンがあります。</div>		<div>□採血・レントゲン</div>
治 療	<div>□普段飲んでいる薬を、すべて見せてください。 □手術のために、飲むのを中止している薬も教えて下さい。 □薬は普段通り飲んで下さい。 * 中止していただきたいときは、お知らせします。</div>	<div>□薬は飲まないで下さい。</div> <div></div> <div>* 飲んでいただきたい薬がある場合は、お知らせします</div> <div>□手術後、血栓予防のため機械で足を圧迫します。</div>			
処 置	<div>□14時にマグコロール(下剤)を飲みます。 ※下剤内服後、どのような便が何回出たか、看護師にお知らせ下さい</div> <div>□21時頃に 腸をきれいにするため下剤を飲みま</div>	<div>手術前 □9時頃点滴を始めます。 □血栓予防のためストッキングを履きます。</div> <div></div> <div>手術後 □酸素マスクがついてきます。 □鼻の管が入ってきます。 □背中から痛み止めの管が入ってきます。 □お腹の管が入ってきます。 □心電図をつけます。</div>	<div>□酸素がはずれます。 □血栓予防の機械をはずします。 □心電図をはずします。 □医師が創の状態をみて、鼻の管を抜きます。</div> <div>□痰を出しやすくするためにネブライザーを1日3回3日間実施していきます。</div>	<div>□傷の絆創膏を剥がします。 □医師が創の状態をみます。</div> <div></div>	<div>□医師が創の状</div>
説 明	<div>□医師から手術についての説明があります。 ※その時印鑑をお持ち下さい。</div>	<div>□痛みや吐き気などの苦痛がある場合は、我慢せずにお知らせ下さい。</div> <div>□家族の方へ 手術が終わりましたら、医師からお話がありますので、ラウンジにてお待ち下さい。</div> <div>□手術後は、回復室に戻ります。</div>	<div>□状態が落ち着きましたら もとのお部屋に戻ります。</div> <div>□肺炎予防と腸の動きを良くするためにも、寝ている時間を少なくしましょう。</div>	<div>□トライボールと喀痰に励みましょう。 ※トライボールは最低5日間行いましょう。</div>	

月	日	／	／	／	／
		術後10日目	術後11日目	術後12日目	術後13日目
食	事				
安	静	<input type="checkbox"/> たくさん歩行しましょう。			
清	潔	<input type="checkbox"/> シャワー浴ができます。		<input type="checkbox"/> 入浴ができます。 ※看護師に確認してください。	
ト	イ	レ			
観	察	<input type="checkbox"/> 検温します。 (起床時・夕)			
					
検	査				
治	療				
処	置	<input type="checkbox"/> 処置が必要な方のみ創をみます。			
					
説	明	<input type="checkbox"/> ご不明な点がありましたら、いつでもご相談下さい。			
		<input type="checkbox"/> 退院可となります。			
					

手術前に準備して
いただく物

- ・ティッシュペーパー
- ・タオル2～3枚
- ・腹帯2枚

※荷物は紙袋・風呂敷
などにまとめておいて
下さい。

お願い

荷物は、整理し、貴重品は、
持ち帰り頂きますよう、
お願いいたします。

*これは、標準的なものです。年齢・合併症などにより多少のずれが生じることもあります。

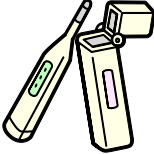
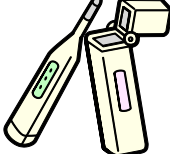




目

となります。



があります。

状態をみます

月	日	術後4日目		術後5日目		術後6日目		術後7日目		術後8日目		術後9日目			
食	事	□朝から全粥となります。													
安	静														
清	潔	□シャワーで創部を洗浄しましょう。													
ト	イ														
観	察	□検温します。 (起床時・夕)				□検温します。 (起床時・夕)									
															
検	査	□採血・レントゲンがあります。													
治	療	□医師の指示のもとお薬を再開します。													
															
処	置	□背中痛み止めの管を抜きます。 □医師が創の状態をみます。		□医師が創の状態をみます。		□医師が創の状態をみます。 □点滴が終了したら、 針を抜きます。		□創のクリップを 半分取ります。		□創のクリップを 全部取ります。					
															
説	明	□ご不明な点がありましたら、いつでもご相談下さい。												□栄養指導があります。 (/) * 家族(食事を作る方)と相談し、 都合の良い日をお知らせ下さい。	